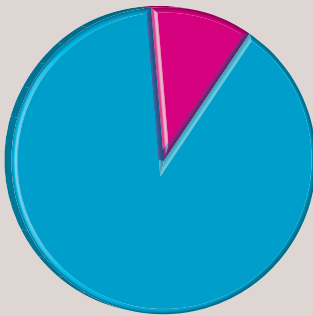




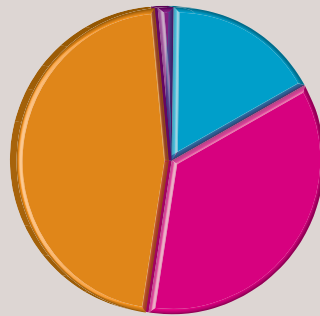
## 第34届广州国际美博会参观人士数据分析

参观人士分布:



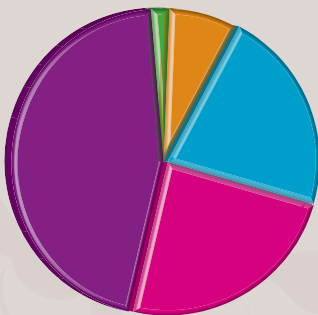
- 国内参观者: 89.1%  
其中广东: 55.1%
- 海外参观者: 10.9%

参观人士分类:



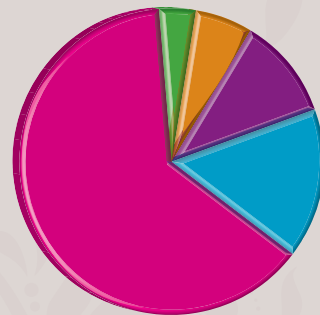
- 生产商及供应商: 45.9%
- 经销商及批发商: 35.5%
- 美容院及发廊: 16.8%
- 其他: 1.8%

参观人士感兴趣的展品分类:



- 美容院及水疗、养生及营养保健品: 45%
- 香水、化妆品、个人护理产品及日化洗涤: 24%
- 包装、原料、机械及OEM: 21.6%
- 美发产品: 7.4%
- 其他: 2%

中国省份分成:



- 华南地区: 63.3%
- 华东地区: 15.9%
- 华北地区: 10.8%
- 华西地区: 5.9%
- 华中地区: 4.1%